

Thomas Padron-Mccarthy
Databasteknik, 7.5 hp

(DT105G-58115-20172)

Antal svarande = 3

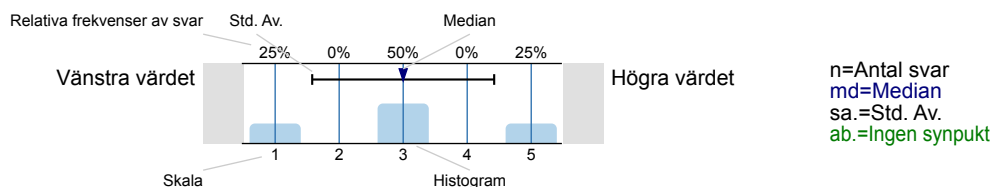
Svarsfrekvens i procent = 15.8



Utvärderingsresultat

Teckenförklaring

Frågetext

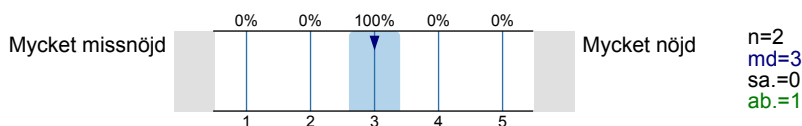


1. Om mig själv

1.2) Hur många timmar i veckan har du i genomsnitt lagt ner på denna kurs? Räkna med både schemalagd tid och hemarbete.

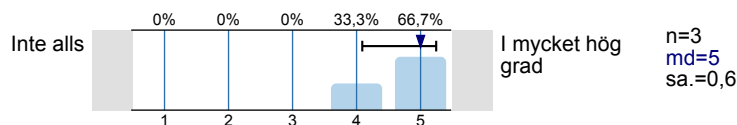


1.3) Hur nöjd är du med din egen insats på kursen?

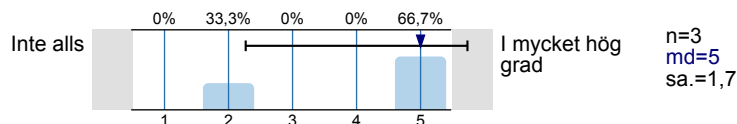


2. Måluppfyllelse

2.1) I vilken grad har kursens innehåll svarat mot kursens mål i kursplanen? Länk till kursplanen finns i mailet du fått om kursvärderingen.

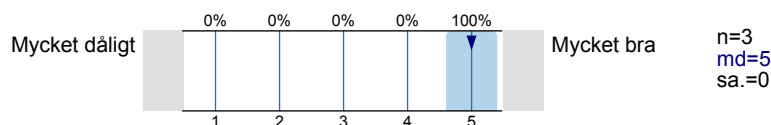


2.2) Hur väl har examinationen svarat mot kursens innehåll?

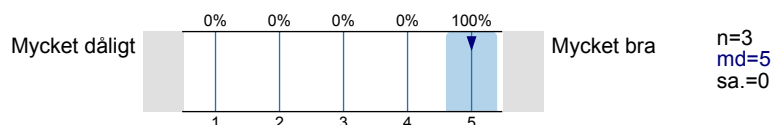


3. Lärarnas insats

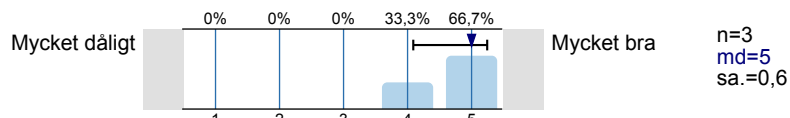
3.1) ämneskunnande?



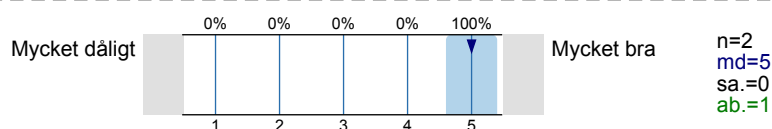
3.2) pedagogisk förmåga?



3.3) engagemang?

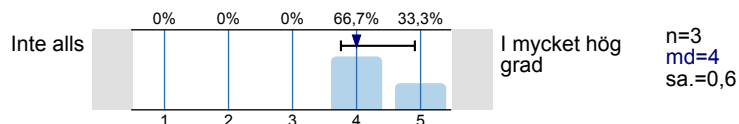


3.4) att vara tillgänglig?

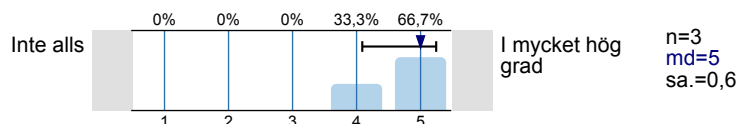


4. Tillgång till information

4.1) före kursen?



4.2) under kursen?



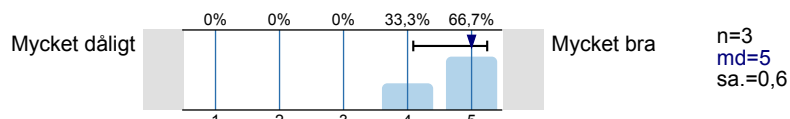
5. Genusperspektiv

5.1) Har kursen gett dig förståelse för genusperspektiv?


Utvärderingsresultatet kommer ej att visas pga för några antal svar.

6. Sammanfattning

6.1) Vilket sammanfattande betyg ger du kursen?




6.2) Skulle du rekommendera kursen till andra studenter?



7. Öppna frågor

7.2) Tycker du att något behöver förbättras i kursen?



Fritextsvar

7. Öppna frågor

7.1) Vad tycker du är det bästa med den här kursen?

- Även om man inte alls är insatt i ämnet eller har från tidigare erfarenhet inom ämnet så finns det inga hinder att snabbt komma ikapp.

7.3) Vad är i så fall de viktigaste förbättringarna?

Utvärderingsresultatet kommer ej att visas pga för några antal svar.

7.4) Har du några andra kommentarer om kursen? T ex synpunkter på kurslitteratur och annat undervisningsmaterial. Tänk på att även kritiska synpunkter kan formuleras på ett respektfullt sätt.

Utvärderingsresultatet kommer ej att visas pga för några antal svar.

Alla noteringar av utvärderingen

Thomas Padron-Mccarthy (2018-02-05 på 16:18:13):

Kursen gick på halvfart under läsperiod 2 hösten 2017, dvs november-januari. Totalt var 20 studenter registrerade på kursen. Det brukar vara 60-80 studenter, men på grund av omflyttningar i schemat läsar dataingenjörsstudenterna inte kursen det här läsåret.

Statistik om kursen:

Av de 20 registrerade studenterna är det 9 som är klara med inlämningsuppgifterna. 5 har inte lämnat in något alls, och har antagligen inte följt kursen. 6 studenter har en eller flera uppgifter kvar, och kommer förhoppningsvis att komplettera dem så de blir godkända.

13 studenter deltog på den ordinarie tentan i januari, plus några från tidigare år som hade tentan kvar. Av årets studenter var det bara 4 som blev godkända. Det är ett mycket sämre resultat än tidigare år, men då är det också ett helt annat urval av studenter det här året, när inte dataingenjörsstudenterna läser kursen. Man kan gissa att dataingenjörsstudenterna har större datorvana och mer förkunskaper.

Det var bara tre studenter som svarade på kursvärderingen. Det är svårt att dra särskilt många slutsatser av så få svar.

Fritextsvaren finns inte med i den version av kursvärderingen som publiceras automatiskt, så därför lägger jag en version som innehåller dessa på kursens hemsida på webben.